


LEGGERE UNA STAMPA



Qui vi mostriamo come leggere una stampa della carta autista da SE5000 Exakt Duo.




La prima sezione mostra le informazioni dell'autista e del veicolo, come il nome e cognome del titolare della carta e il numero di targa.




Poi c'è una panoramica dei dati del tachigrafo, incluso il nome dell'officina che ha effettuato l'ultima calibrazione e la data di calibrazione.



La terza parte contiene le informazioni che riguardano il tragitto dell'autista: la distanza percorsa, il tempo impiegato ed una sommatoria di tutte le attività di guida.



A seguire c'è una lista degli ultimi 5 errori memorizzati sulla carta autista e sul tachigrafo.



Infine, c'è lo spazio per il nome del luogo di controllo, la firma del controllore e la firma dell'autista.